

スワイプ オリジナルは、多目的濃縮洗剤です。
多様性、効果性、簡便性、安全性、経済性に優れたこの洗剤は、薄め方ひとつでガンコな汚れから軽い汚れまで、住まいのさまざまな汚れに対応できます。スワイプ ガンスプレーヤーを用意し、濃度を変えて3種類の溶液を作ってください。



ボトル裏面の「使用上の注意」をよく読み、水で薄めてお使いください。

※ 薄める水は、水道水をご使用ください。

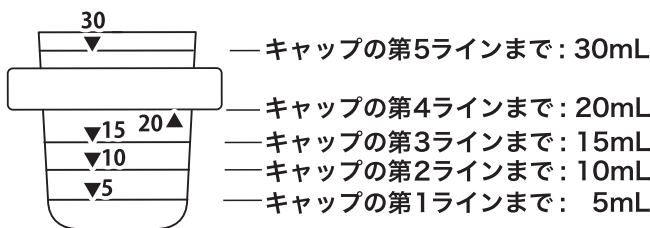
溶液の作り方

ガンコな汚れに	通常の汚れに	軽い汚れに
濃い液	普通液	薄い液
<p>濃い液 原液 125mL + 水 375mL</p> <p>ガンスプレーヤー 約 8 本分</p> <p>原液の目安： ガンスプレーヤーの◀印の位置まで</p>	<p>普通液 原液 15 mL + 水 485mL</p> <p>ガンスプレーヤー 約 66 本分</p> <p>原液の目安： オリジナルのキャップ 15mL の線まで</p>	<p>薄い液 原液 2 mL + 水 498mL</p> <p>ガンスプレーヤー 約 500 本分</p> <p>原液の目安： オリジナルのキャップ 5mL の線の半分まで。または調理用の小さじ 1/2 より少ないくらい。</p>

使用方法

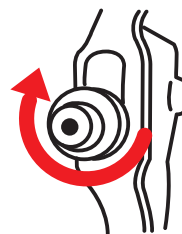
スワイプ オリジナルの基本的な使い方は、それぞれの汚れに対応する濃度の溶液を吹き付け、数秒間放置した後、液が乾く前に乾いた布で拭き取ります。万一汚れが落ちない場合は、2～3回繰り返し、必要に応じ水拭きしてください。濃度別の使用例（裏面）を参考にお試してください。

キャップの目盛



ガンスプレーヤー 霧の調整

ガンスプレーヤーのノズルは、霧の状態が調節できます。ノズルを右に回して細かい霧にしてからご使用ください。



使用上の注意

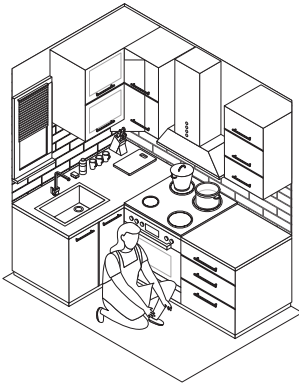
- 使用前には、スワイプ オリジナルのボトル裏面に表示されている「使用上の注意」をお読みください。
- スプレーする際、液が眼や喉にかからないように注意してください。また、閉め切った部屋での使用は換気に気をつけてください。
- デリケートな材質は、目立たない部分でお試しの上ご使用ください。
- ニスなどの天然塗料、ペンキ塗装、白木製品、車のボディ、ベッ甲材、真珠、液晶画面、曇り止め被膜が付いた鏡には使用しないでください。
- 鏡などに頻繁に使用する場合は、溶液が残らないように水拭きしてください。
- 薄めた溶液は早めにお使いください。

SWIPE ORIGINAL スワイプ オリジナル

使用説明書



濃い液



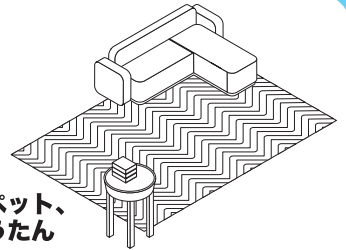
● ガスレンジ

長年こびりついた汚れは、スプレーしてから傷のつかないもの（竹ペラ、ブラシなど）で汚れを取ってください。1回で落ちない汚れは、2～3回繰り返してください。まめにお手入れをすれば2回目からは、普通液でもきれいになります。

普通液


● タイルおよび浴槽

普通液をスプレーし、タイルの目地などはブラシを使い、よく水で洗い流してください。トイレ、台所などのタイルはスプレー後、乾いた布で拭いてください。



● カーペット、じゅうたん

目立たない所で色落ちテストをしてください。裏に当て布をして普通液をスプレーし、濡れた布でよく拭き取ります。その後ドライヤーなどで乾かしてください。




● 自動車の内装

シート、ダッシュボードなどに普通液をスプレーし、乾いた布で拭き取ります。表面に凹凸のあるものや、ガンコな汚れは、ブラシなどをお使いください。
※ レザーシートにはお使いいただけません。

● プラスチック製品、スチール家具、家電製品


普通液をスプレーし、乾いた布でよく拭き取ります。細かいところは綿棒などで拭き取ってください。



薄い液

● 鏡、窓ガラス、曇

薄い液をスプレーし、液が乾く前に乾いた布で拭き取ってください。
※ 曇り止めの皮膜のついた鏡には使用しないでください。鏡や窓ガラスなど頻繁に使用する場合は、溶液が残らないように水拭きしてください。



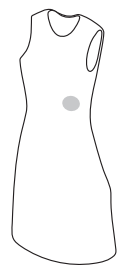
● スニーカーや運動靴

普通液をスプレーし、スワイプHLDを使って、ブラシなどを使ってこすって洗います。
※ 皮革製品にはご使用いただけません。



● 急場のシミ抜き

外出先などでうっかりシミをつけてしまった時は、裏に当て布をし、普通液を染み込ませた布でトントンと叩きます。こするのは禁物です。シミ抜きは素早い処置がポイントです。



その他の用途

● ウィンドウウォッシャー

水約1Lに対してスワイプ オリジナル原液を3mLの割合で使用します。洗剤の皮膜を残さず、汚れをきれいに落とし、透明に仕上がります。内側を拭けばガラスの曇り止めとしても効果があります。

さらにガンコな汚れに

3種混合ダイナミック液

40～60℃のお湯16Lに対してスワイプオリジナル原液+サムシン・エルス原液各30mL+スワイプホワイトを45gを溶かし、汚れものを入れて漬けます。その後、水ですすいでください。

※ 3種類の混合液はフタを閉じて保存すると破裂することがあるので作り置きをしないでください。



衣類の部分汚れやシミ抜きに

パープルパッション

ワイシャツの襟、袖口などには、洗濯の前にパープルパッションをお使いください。ガンスプレーヤーにスワイプ オリジナル原液1cm+サムシン・エルス原液1cmを入れ、水を加えます。



Tupperware Brands

タッパーウェアブランドズ・ジャパン株式会社
東京都千代田区紀尾井町3-12

お問合せ：☎ 0120-252532

www.tupperwarebrands.co.jp